
ΠΡΟΤΕΣΤΑΝΤΙΚΗ ΘΡΗΣΚΕΥΤΙΚΗ ΕΚΠΑΙΔΕΥΣΗ: ΓΙΟΡΤΕΣ ΤΗΣ ΧΑΡΑΣ

Επίπεδο/ Ηλικία 8-9 /14-15 ετών



[ΓΙΟΡΤΕΣ ΤΗΣ ΧΑΡΑΣ] ©2023 από [Sharing Worldviews]: CC BY-SA 4.0. Για να δείτε ένα αντίγραφο αυτής της άδειας, επισκεφθείτε [τη διεύθυνση http://creativecommons.org/licenses/by-sa/4.0/](http://creativecommons.org/licenses/by-sa/4.0/) Εξαιρέσεις: δείτε τις σημειώσεις ή τις πιστώσεις εικόνων.



www.sharing-worldviews.com



Περιεχόμενο

Ικανότητες/Αποτελέσματα μάθησης	Fehler! Textmarke nicht definiert.
Επίπεδο τάξης/ηλικία	3
Διάρκεια.....	3
Προετοιμασία	4
Βήμα προς βήμα περιγραφή	4
Συμβουλές για εκπαιδευτικούς	5
Υλικά	6
[M1] Κείμενο γενικών πληροφοριών	6
[M2] Ενημερωτικά κείμενα για γεγονότα, έθιμα, φαγητό και μουσική με συνταγές και τραγούδια	6
[M3] Λίστα ελέγχου	9
[M4] Υλικά εικόνας.....	10
Συντελεστές εικόνας.....	16



Προτεσταντική θρησκευτική εκπαίδευση: Γιορτές χαράς

Ικανότητες/προσδοκώμενα μαθησιακά αποτελέσματα

Οι μαθητές/τριες

- Να αναγνωρίζουν την θρησκευτική προέλευση των εορτών.
- Να κατανοούν και να ερμηνεύουν τη γιορτή της χαράς με τον δικό τους ιδιαίτερο τρόπο.
- Να εντοπίζουν και να αναλύουν τα διάφορα έθιμα που σχετίζονται με τη γιορτή και να εξηγούν τη σημασία τους.
- Να περιγράφουν τα τελετουργικά των εορτών.
- Να είναι σε θέση να μοιραστούν τις παραδόσεις και την προέλευση μιας συγκεκριμένης γιορτής με ανθρώπους από διαφορετικό πολιτισμό.

Βαθμίδα /Ηλικία

8-9 /14-15ετών

Διάρκεια

90 λεπτά



Προετοιμασία

- Ετοιμάστε ένα κουτί με υλικό σχετικό με τη γιορτή και φέρτε το στην τάξη: φωτογραφίες, περιοδικά, φυλλάδια κ.λπ.
- Φέρτε υλικά για το σχεδιασμό μιας αφίσας: χαρτιά, ψαλίδια, κόλλα κ.λπ.

Βήμα προς βήμα περιγραφή

- Ενημερώστε τους μαθητές/τριες για την εργασία τους να παρουσιάσουν μια γιορτή από τη δική τους θρησκεία/κοσμοθεωρία την Ημέρα Συνάντησης.
- Τοποθετήστε τους μαθητές/τριες σε κύκλο.
- Διαβάστε το κείμενο (M1) για την επιλεγμένη γιορτή και ζητήστε από τους μαθητές/τριες να μοιραστούν τις προσωπικές τους εμπειρίες σχετικά με αυτή τη γιορτή.
- Εξηγήστε ότι με αυτό το μάθημα θα εξερευνήσουν τις διάφορες πτυχές της γιορτής και θα γράψουν στον πίνακα τις κατηγορίες *μουσική, φαγητό, έθιμα, γεγονότα σχετικά με τη γιορτή*.
- Χωρίστε τους συμμετέχοντες σε 4 ομάδες των 4-5 μαθητών/τριών για να ερευνήσουν και να εργαστούν από κοινού σχετικά με την κατηγορία που θα επιλέξουν.
- Ζητήστε από κάθε ομάδα να επιλέξει μία από τις κατηγορίες.
- Μοιράστε τις κάρτες πληροφοριών και εργασιών (M2) και τον κατάλογο ελέγχου (M3) σε κάθε ομάδα.
- Ζητήστε από τους/τις μαθητές/τριες να επεξεργαστούν την εργασία τους στην κάρτα πληροφοριών χρησιμοποιώντας τα υλικά. Παρέχετε πηγές (όπως βιβλία, γλωσσάρια, διαδικτυακές πηγές κ.λπ.) για να αναζητήσουν οι μαθητές/τριες πληροφορίες, εικόνες, τραγούδια κ.λπ.
- Ζητήστε από τους/τις μαθητές/τριες να εικονογραφήσουν την αφίσα με τις κατάλληλες εικόνες. (M4)
- Υπενθυμίστε σε κάθε ομάδα να χρησιμοποιήσει τον κατάλογο ελέγχου για την παρουσίαση των αποτελεσμάτων τους.
- Ζητήστε από τους/τις μαθητές/τριες να κρεμάσουν τις αφίσες τους και να παρουσιάσουν τα αποτελεσμά τους.
- Υπενθυμίστε στους/στις μαθητές/τριες ότι μπορούν να χρησιμοποιήσουν όλα τα κείμενα, τις πληροφορίες και τα τραγούδια για την παρουσίασή τους κατά τη διάρκεια της Ημέρας Συνάντησης.



Συμβουλές για εκπαιδευτικούς

- Η δομή αυτού του σχεδίου μαθήματος μπορεί να χρησιμοποιηθεί και για άλλες θρησκευτικές γιορτές με τροποποίηση του περιεχομένου του.
- Αν το θέμα "Η γιορτή της χαράς" σχεδιαστεί ως σειρά μαθημάτων, θα ήταν χρήσιμο να υπάρχει ένα ημερολόγιο (M5) των εορτών στην τάξη για να εργαστούν οι μαθητές/τριες πάνω σε αυτές. Μπορείτε να ενημερώνετε το ημερολόγιο προσθέτοντας κι άλλες εορτές.
- Τα κείμενα του σχεδίου μαθήματος λειτουργούν ως αφετηρία για να σκεφτούν οι μαθητές σχετικά με το θέμα και ως βάση για την παρουσίαση των μαθητών την Ημέρα Συνάντησης.
- Θυμηθείτε να καθοδηγείτε τους μαθητές καθ' όλη τη διάρκεια της διαδικασίας.
- Σημειώστε ότι ορισμένα έθιμα, τραγούδια και επεξηγήσεις αντιπροσωπεύουν τον γερμανικό τρόπο εορτασμού. Αν ανήκετε σε άλλες χριστιανικές παραδόσεις, μπορείτε να προσθέσετε τα δικά σας τραγούδια, έθιμα κ.λπ.



Υλικά

[M1] Κείμενο γενικών πληροφοριών

Γενικές πληροφορίες Κείμενο για τα Χριστούγεννα

Οι εορτασμοί για τα Χριστούγεννα αρχίζουν την παραμονή των Χριστουγέννων, την 24 Δεκεμβρίου, και συνεχίζονται για τρεις ημέρες, μέχρι την 26 Δεκεμβρίου. Μετά το Πάσχα, τα Χριστούγεννα είναι η σημαντικότερη γιορτή του Χριστιανισμού. Γιορτάζεται η γέννηση του Ιησού Χριστού. Η περίοδος προετοιμασίας για τα Χριστούγεννα ονομάζεται "Advent". Πολλά έθιμα συνδέονται με τα Χριστούγεννα, π.χ. το χριστουγεννιάτικο δέντρο.

Οι χριστουγεννιάτικες ακολουθίες είναι ιδιαίτερα εορταστικές. Ειδικά για τα παιδιά, το πιο σημαντικό μέρος των γιορτών είναι η προσφορά δώρων. Σε πολλές οικογένειες αποτελεί παράδοση να σερβίρεται κάθε χρόνο ένα ιδιαίτερο χριστουγεννιάτικο γεύμα. Τα Χριστούγεννα περιλαμβάνουν επίσης μουσική. Έτσι, τόσο κατά την περίοδο της προετοιμασίας (Advent), όσο και τα ίδια τα Χριστούγεννα, υπάρχει πολύ μουσική και τραγούδι.

[M2] Ενημερωτικά κείμενα για γεγονότα, έθιμα, φαγητό και μουσική με συνταγές και τραγούδια

Γεγονότα για τα Χριστούγεννα

- Διαβάστε το κείμενο με τις πληροφορίες και υπογραμμίστε τις πιο σημαντικές.
- Χρησιμοποιήστε αυτές τις πληροφορίες και οποιεσδήποτε άλλες πληροφορίες από βιβλία, γλωσσάρια και διαδικτυακές πηγές.
- Σχεδιάστε την αφίσα σας.

Τα Χριστούγεννα αρχίζουν την παραμονή των Χριστουγέννων, στις 24 Δεκεμβρίου, και στη συνέχεια γιορτάζονται για δύο ακόμη ημέρες, μέχρι τις 26 Δεκεμβρίου. Η 25η Δεκεμβρίου ονομάζεται επίσης πρώτη ημέρα, ενώ η 26η Δεκεμβρίου ονομάζεται επίσης δεύτερη ημέρα των Χριστουγέννων. Μετά το Πάσχα, τα Χριστούγεννα είναι η σημαντικότερη γιορτή του Χριστιανισμού. Γιορτάζει τη γέννηση του Ιησού Χριστού. Οι άνθρωποι περίμεναν πολύ καιρό έναν σωτήρα για να τους βοηθήσει στην ώρα της ανάγκης τους.

Οι χριστιανοί πιστεύουν ότι ο Ιησούς είναι ο Υιός του Θεού και ο Σωτήρας και, ως εκ τούτου, χαίρονται για τη γέννησή του ως δώρο του Θεού. Μόλις τον τρίτο αιώνα οι Χριστιανοί άρχισαν να γιορτάζουν τα Χριστούγεννα. Η χριστουγεννιάτικη ιστορία της γέννησης του Ιησού στο στάβλο περιγράφεται επίσης στη Βίβλο: Λουκάς 2:1-20 και Ματθαίος 1:18-2:12.



Πώς γιορτάζουν τα Χριστούγεννα οι χριστιανικές οικογένειες;

- Διαβάστε το κείμενο με τις πληροφορίες και υπογραμμίστε τις πιο σημαντικές.
- Χρησιμοποιήστε αυτές τις πληροφορίες και οποιεσδήποτε άλλες πληροφορίες από βιβλία, γλωσσάρια και διαδικτυακές πηγές.
- Σχεδιάστε την αφίσα σας.

Η Advent αρχίζει την τέταρτη Κυριακή πριν από τα Χριστούγεννα (Ρωμαιοκαθολική, Προτεσταντική). Advent σημαίνει προετοιμασία - η Advent είναι επομένως μια περίοδος προετοιμασίας για την άφιξη του Ιησού Χριστού. Ήδη κατά την περίοδο της Advent, οι Χριστιανοί προετοιμάζονται για τα Χριστούγεννα ανοίγοντας κάθε μέρα ένα πορτάκι στο ημερολόγιο της Advent, τις χριστουγεννιάτικες αγορές και ανάβοντας κάθε Κυριακή ένα κερί στο στεφάνι της Advent. Αρχικά κάθε Κυριακή έπαιρναν πράσινα κλαδιά από τα χειμερινά δάση για να τα τοποθετήσουν στο σπίτι, στο στάβλο ή στον αχυρώνα. Αυτό γινόταν για να διώξουν τα κακά πνεύματα. Υπάρχουν πολλά έθιμα που συνδέονται με τα Χριστούγεννα. Για παράδειγμα, τα φώτα του χριστουγεννιάτικου δέντρου αντιπροσωπεύουν τον Χριστό, το φως του κόσμου. Σε κάθε μέρος του χριστιανικού κόσμου οι χριστουγεννιάτικες παραδόσεις διαφέρουν. Στη Γερμανία, για παράδειγμα, οι άνθρωποι γιορτάζουν κυρίως την παραμονή των Χριστουγέννων, την παραμονή των Χριστουγέννων. Κατά τη διάρκεια του απογεύματος και του απογεύματος, ακολουθεί μια θεατρική παράσταση ή μια εκκλησιαστική λειτουργία. Η ιστορία της γέννησης του Ιησού σε έναν στάβλο είναι το επίκεντρο του εορτασμού. Οι λειτουργίες είναι συνήθως ιδιαίτερα εορταστικές. Οι εκκλησίες και τα σπίτια στολίζονται με κεριά και χριστουγεννιάτικα δέντρα. Ειδικά για τα παιδιά, το πιο σημαντικό μέρος της γιορτής είναι η προσφορά δώρων.

Τρόφιμα τα Χριστούγεννα

- Διαβάστε το κείμενο με τις πληροφορίες και υπογραμμίστε τις πιο σημαντικές.
- Χρησιμοποιήστε αυτές τις πληροφορίες και το οπτικό υλικό για το σχεδιασμό της αφίσας σας.
- Δημιουργήστε ένα βιβλίο συνταγών χρησιμοποιώντας τις συνταγές.

Η θρησκεία δεν επιβάλλει ένα ειδικό χριστουγεννιάτικο γεύμα για τους χριστιανούς. Ωστόσο, αποτελεί παράδοση σε πολλές οικογένειες να σερβίρεται ένα ειδικό χριστουγεννιάτικο γεύμα κάθε χρόνο. Μια από τις αγαπημένες συνταγές είναι ακόμα η χριστουγεννιάτικη χήνα με κόκκινο λάχανο και ζυμαρικά. Οι χριστιανοί συνήθιζαν να το περιμένουν με ανυπομονησία μετά τη Σαρακοστή, τις εβδομάδες πριν από την παραμονή των Χριστουγέννων.

τη βόρεια Γερμανία, πολλές οικογένειες τρώνε επίσης πατατοσαλάτα με λουκάνικα. Άλλοι στήνουν τις μηχανές raclette ή fondue κάθε χρόνο αυτή την ημέρα. Κάποιοι αγαπούν ωστόσο την ποικιλία και επιλέγουν ένα διαφορετικό κυρίως πιάτο κάθε Χριστούγεννα. Μόνο σε ένα πράγμα συμφωνούν πολλοί



χριστιανοί: τα μπισκότα, τα μελομακάρονα, οι ξηροί καρποί και το μάρτσιπαν δεν πρέπει να λείπουν τα Χριστούγεννα.

Μουσική στο Χριστουγεννιάτικο Φεστιβάλ

- Διαβάστε το κείμενο πληροφοριών και υπογραμμίστε τις πιο σημαντικές πληροφορίες.
- Χρησιμοποιήστε αυτές τις πληροφορίες και το οπτικό υλικό για το σχεδιασμό της αφίσας σας.
- Δημιουργήστε φυλλάδιο τραγουδιών με τη βοήθεια των στίχων του τραγουδιού.

Η μουσική είναι μέρος της γιορτής των Χριστουγέννων. Έτσι, τραγουδάμε πολύ κατά τη διάρκεια της Advent, καθώς και τα ίδια τα Χριστούγεννα. Την παραμονή των Χριστουγέννων, πολλά παιδιά τραγουδούν χριστουγεννιάτικα κάλαντα. Κατά τη διάρκεια της λειτουργίας, τα χριστουγεννιάτικα κάλαντα παίζονται στο εκκλησιαστικό όργανο και η εκκλησιαστική χορωδία και το εκκλησίασμα τραγουδούν. Πρόκειται για παραδοσιακά τραγούδια που μιλούν για την Άγια Νύχτα και τη γέννηση του Ιησού, καθώς και για τα χριστουγεννιάτικα έθιμα. Ένα από τα πιο γνωστά χριστουγεννιάτικα τραγούδια είναι το "Χριστουγεννιάτικο δέντρο".

Σύνδεση με τα τραγούδια:

Stille Nacht

<https://www.youtube.com/watch?v=TuyroRHlcBE>

O du Fröhliche

<https://www.youtube.com/watch?v=IGKsU0Xg2Oc>

Kommet ihr Kindlein

<https://www.youtube.com/watch?v=OrhlzHLlr1Q>

O Tannenbaum





<https://www.youtube.com/watch?v=IS4wTuvR7lk>

Alle Jahre wieder

<https://www.youtube.com/watch?v=jVZ9gK5jkmc>



[M3] Λίστα ελέγχου

Λίστα ελέγχου Μουσική		
<input type="checkbox"/>	Γιατί η μουσική είναι σημαντική για τη γιορτή;	
<input type="checkbox"/>	Πότε να τραγουδήσετε αυτά τα τραγούδια;	
<input type="checkbox"/>	Για ποιο θέμα μιλούν τα τραγούδια;	
Λίστα ελέγχου Γεγονότα		
<input type="checkbox"/>	Πότε θα εορταστεί η γιορτή;	
<input type="checkbox"/>	Πόσο καιρό θα γιορτάζεται η γιορτή;	
<input type="checkbox"/>	Τι σημαίνει το όνομα της γιορτής;	
<input type="checkbox"/>	Γιατί γιορτάζεται η γιορτή;	
Λίστα ελέγχου Τροφίμων		
<input type="checkbox"/>	Τι τρώγεται στη γιορτή;	
<input type="checkbox"/>	Γιατί τρώγεται αυτό το φαγητό;	
<input type="checkbox"/>	Πώς παρασκευάζεται το φαγητό;	
Λίστα ελέγχου Παραδόσεις		
<input type="checkbox"/>	Ποιες είναι οι παραδόσεις;	
<input type="checkbox"/>	Γιατί υπάρχουν αυτές οι παραδόσεις;	
<input type="checkbox"/>	Πώς λειτουργεί η γιορτή;	



[M4] Υλικά εικόνας


1



2



3



4



5




6



7



8



9



10



[M5] Ημερολόγιο Φεστιβάλ

Όνομα της γιορτής	Περιγραφή	Ημερομηνία
	Οι χριστιανοί ευχαριστούν τον Θεό για τη δημιουργία και για όλα τα δώρα της φύσης- πάντα μια Κυριακή.	
Τετάρτη της Στάχτης	Αρχή της Σαρακοστής, 46 ημέρες πριν από το Πάσχα	14 Φεβρουαρίου
Μεγάλη Πέμπτη	Τελευταίο δείπνο.	29 Μαρτίου
Μεγάλη Παρασκευή	Η Μεγάλη Παρασκευή πριν από το Πάσχα είναι η πιο σημαντική γιορτή για τους Χριστιανούς. Η ημέρα αυτή τους κάνει να αισθάνονται πολύ λυπημένοι, αλλά και αισιόδοξοι, επειδή τους θυμίζει τη σταύρωση του Ιησού, αλλά και την ανάστασή του.	30 Μαρτίου
Πάσχα	Το Πάσχα, οι Χριστιανοί γιορτάζουν την ανάσταση του Ιησού μετά τον σταυρικό του θάνατο.	1 και 2 Απριλίου
Ημέρα Ανάληψης	Οι χριστιανοί πιστεύουν ότι ο Ιησούς επέστρεψε στη γη μετά το θάνατό του. Εκεί λέγεται ότι πέρασε άλλες 40 ημέρες με τους μαθητές του και στη συνέχεια αναλήφθηκε από τον Θεό στον ουρανό. Το γεγονός αυτό τιμάται με την Ανάληψη.	10 Μαΐου



Πεντηκοστή	50 ημέρες μετά το Πάσχα, τα γενέθλια της εκκλησίας	Μαΐου 20 και 21
Ημέρα των Ευχαριστιών	Η Ημέρα των Ευχαριστιών είναι μια γιορτή συγκομιδής. Οι χριστιανοί ευχαριστούν τον Θεό για τα τρόφιμα και τα πράγματα που χρειάζονται για τη ζωή.	Οκτωβρίου 7
Ημέρα όλων των Αγίων	Οι καθολικοί χριστιανοί θυμούνται όλους τους αγίους τους.	Νοεμβρίου 1
Ημέρα προσευχής και μετάνοιας		Νοεμβρίου 21
Advent	Προετοιμασία για τα Χριστούγεννα	Δεκεμβρίου 2-24
Χριστούγεννα	Τα Χριστούγεννα, οι Χριστιανοί γιορτάζουν τη γέννηση του Ιησού. Η Βίβλος μας λέει ότι η Μαρία τον γέννησε σε έναν στάβλο στη Βηθλεέμ.	Δεκεμβρίου 24-26



Συντελεστές εικόνας

1. Το έργο αυτό έχει χαρακτηριστεί ως ελεύθερο πνευματικών δικαιωμάτων για χρήση.
<https://www.pexels.com/tr-tr/fotograf/baubles-ve-baubles-ile-yesil-noel-agaci-6102553/>
2. Το έργο αυτό έχει χαρακτηριστεί ως ελεύθερο πνευματικών δικαιωμάτων για χρήση.
<https://www.pexels.com/tr-tr/fotograf/gida-tatil-bayramlar-yaraticilik-5702980/>
3. Το έργο αυτό έχει χαρακτηριστεί ως ελεύθερο πνευματικών δικαιωμάτων για χρήση.
<https://openverse.org/image/3f250326-d3cf-41a6-9d70-b0d870e5cf47?q=biblical%20magi>
4. Το έργο αυτό έχει χαρακτηριστεί ως ελεύθερο πνευματικών δικαιωμάτων για χρήση.
<https://www.pexels.com/tr-tr/fotograf/sarap-bardaklari-tutan-insanlar-3171201/>
5. Το έργο αυτό έχει χαρακτηριστεί ως ελεύθερο πνευματικών δικαιωμάτων για χρήση.
<https://openverse.org/image/ab4eba41-a3c1-462c-96b8-b80e9b4d5bba?q=biblical%20magi>
6. Το έργο αυτό έχει χαρακτηριστεί ως ελεύθερο πνευματικών δικαιωμάτων για χρήση.
<https://pixabay.com/tr/photos/hediye-new-years-eve-kutlama-noel-4669449/>
7. Το έργο αυτό έχει χαρακτηριστεί ως ελεύθερο πνευματικών δικαιωμάτων για χρήση.
<https://openverse.org/image/56ec632c-5a30-4137-b65f-675b6008258e?q=three%20wise%20king>
8. Το έργο αυτό έχει χαρακτηριστεί ως κοινόχρηστο.
<https://www.pexels.com/tr-tr/fotograf/gida-ahsap-tatil-bayramlar-5702776/>
9. Το έργο αυτό έχει χαρακτηριστεί ως κοινόχρηστο.
<https://www.pexels.com/tr-tr/fotograf/dort-sari-isikli-mum-278508/>
10. Το έργο αυτό έχει χαρακτηριστεί ως κοινόχρηστο.
<https://www.pexels.com/tr-tr/fotograf/kilisenin-icinde-duran-insanlar-730588/>

