
ΙΟΥΔΑΪΚΗ ΘΡΗΣΚΕΥΤΙΚΗ ΕΚΠΑΙΔΕΥΣΗ: ΓΙΟΡΤΕΣ ΤΗΣ ΧΑΡΑΣ

Επίπεδο τάξης/ηλικία 8-9 /14-15ετών



[ΓΙΟΡΤΕΣ ΤΗΣ ΧΑΡΑΣ] ©2023 από [Sharing Worldviews]: CC BY-SA 4.0. Για να δείτε ένα αντίγραφο αυτής της άδειας, επισκεφθείτε [τη διεύθυνση http://creativecommons.org/licenses/by-sa/4.0/](http://creativecommons.org/licenses/by-sa/4.0/) Εξαιρέσεις: δείτε τις σημειώσεις ή τις πιστώσεις εικόνων.



Περιεχόμενο

Ικανότητες/προσδοκώμενα μαθησιακά αποτελέσματα.. Fehler! Textmarke nicht definiert.	
Επίπεδο τάξης/ηλικία	3
Διάρκεια.....	3
Προετοιμασία	4
Βήμα προς βήμα περιγραφή	4
Συμβουλές για εκπαιδευτικούς	5
Υλικά	6
[M1] Κείμενο γενικών πληροφοριών	6
[M2] Infotexts για γεγονότα, έθιμα, φαγητό και μουσική με συνταγές και τραγούδια ..	6
[M3] Λίστα ελέγχου.....	9
[M4] Υλικά εικόνας.....	10
Συμπληρωστικές εικόνες.....	18



Εβραϊκή θρησκευτική εκπαίδευση: Γιορτές χαράς

Ικανότητες/προσδοκώμενα μαθησιακά αποτελέσματα

Οι μαθητές/τριες

- Να αναγνωρίζουν την θρησκευτική προέλευση των εορτών.
- Να κατανοούν και να ερμηνεύουν τη γιορτή της χαράς με τον δικό τους ιδιαίτερο τρόπο.
- Να εντοπίζουν και να αναλύουν τα διάφορα έθιμα που σχετίζονται με τη γιορτή και να εξηγούν τη σημασία τους.
- Να περιγράφουν τα τελετουργικά των εορτών.
- Να είναι σε θέση να μοιραστούν τις παραδόσεις και την προέλευση μιας συγκεκριμένης γιορτής με ανθρώπους από διαφορετικό πολιτισμό.

Βαθμίδα Επίπεδο/Ηλικία

8-9 /14-15 ετών

Διάρκεια

90 λεπτά



Προετοιμασία

- Ετοιμάστε ένα κουτί με υλικό σχετικό με τη γιορτή και φέρτε το στην τάξη: φωτογραφίες, περιοδικά, φυλλάδια κ.λπ.
- Φέρτε υλικά για το σχεδιασμό μιας αφίσας: χαρτιά, ψαλίδια, κόλλα κ.λπ.

Βήμα προς βήμα περιγραφή

- Ενημερώστε τους μαθητές/τριες για την εργασία τους να παρουσιάσουν μια γιορτή από τη δική τους θρησκεία/κοσμοθεωρία την Ημέρα Συνάντησης.
- Τοποθετήστε τους μαθητές/τριες σε κύκλο.
- Διαβάστε το κείμενο (M1) για την επιλεγμένη γιορτή και ζητήστε από τους μαθητές/τριες να μοιραστούν τις προσωπικές τους εμπειρίες σχετικά με αυτή τη γιορτή.
- Εξηγήστε ότι με αυτό το μάθημα θα εξερευνήσουν τις διάφορες πτυχές της γιορτής και θα γράψουν στον πίνακα τις κατηγορίες *μουσική, φαγητό, έθιμα, γεγονότα σχετικά με τη γιορτή*.
- Χωρίστε τους συμμετέχοντες σε 4 ομάδες των 4-5 μαθητών/τριών για να ερευνήσουν και να εργαστούν από κοινού σχετικά με την κατηγορία που θα επιλέξουν.
- Ζητήστε από κάθε ομάδα να επιλέξει μία από τις κατηγορίες.
- Μοιράστε τις κάρτες πληροφοριών και εργασιών (M2) και τον κατάλογο ελέγχου (M3) σε κάθε ομάδα.
- Ζητήστε από τους/τις μαθητές/τριες να επεξεργαστούν την εργασία τους στην κάρτα πληροφοριών χρησιμοποιώντας τα υλικά. Παρέχετε πηγές (όπως βιβλία, γλωσσάρια, διαδικτυακές πηγές κ.λπ.) για να αναζητήσουν οι μαθητές/τριες πληροφορίες, εικόνες, τραγούδια κ.λπ.
- Ζητήστε από τους/τις μαθητές/τριες να εικονογραφήσουν την αφίσα με τις κατάλληλες εικόνες. (M4)
- Υπενθυμίστε σε κάθε ομάδα να χρησιμοποιήσει τον κατάλογο ελέγχου για την παρουσίαση των αποτελεσμάτων τους.
- Ζητήστε από τους/τις μαθητές/τριες να κρεμάσουν τις αφίσες τους και να παρουσιάσουν τα αποτελεσμά τους.
- Υπενθυμίστε στους/στις μαθητές/τριες ότι μπορούν να χρησιμοποιήσουν όλα τα κείμενα, τις πληροφορίες και τα τραγούδια για την παρουσίασή τους κατά τη διάρκεια της Ημέρας Συνάντησης.



Συμβουλές για εκπαιδευτικούς

- Η δομή αυτού του σχεδίου μαθήματος μπορεί να χρησιμοποιηθεί και για άλλες θρησκευτικές γιορτές με τροποποίηση του περιεχομένου του.
- Αν το θέμα "Η γιορτή της χαράς" σχεδιαστεί ως σειρά μαθημάτων, θα ήταν χρήσιμο να υπάρχει ένα ημερολόγιο (M5) των εορτών στην τάξη για να εργαστούν οι μαθητές/τριες πάνω σε αυτές. Μπορείτε να ενημερώνετε το ημερολόγιο προσθέτοντας κι άλλες εορτές.
- Τα κείμενα του σχεδίου μαθήματος λειτουργούν ως αφετηρία για να σκεφτούν οι μαθητές σχετικά με το θέμα και ως βάση για την παρουσίαση των μαθητών την Ημέρα Συνάντησης.
- Θυμηθείτε να καθοδηγείτε τους μαθητές καθ' όλη τη διάρκεια της διαδικασίας.
- Σημειώστε ότι ορισμένα έθιμα, τραγούδια και επεξηγήσεις αντιπροσωπεύουν τον γερμανικό τρόπο εορτασμού. Αν ανήκετε σε άλλες χριστιανικές παραδόσεις, μπορείτε να προσθέσετε τα δικά σας τραγούδια, έθιμα κ.λπ.



Υλικά

[M1] Κείμενο γενικών πληροφοριών

Γενικές πληροφορίες Κείμενο για το Χάνουκα

Η λέξη "Χανουκά" σημαίνει "αγιασμός", επειδή οι Εβραίοι θυμούνται την επαναλειτουργία του Ναού στην Ιερουσαλήμ και το "θαύμα του φωτός", το οποίο βασίζεται στην παράδοση σε γεγονότα πριν από 2000 χρόνια. Ένας παλιός θρύλος λέει ότι για να γιορτάσουν τον επαναλειτουργία του ναού, οι Εβραίοι έπρεπε να ανάψουν τη μενορά. Είχαν μόνο λίγο ιερό λάδι. Το λάδι που βρήκαν έκαψε ως εκ θαύματος για οκτώ ημέρες. Η γιορτή της Χανουκά αρχίζει την παραμονή της γιορτής και διαρκεί οκτώ ημέρες. Η Χανουκά είναι μία από τις εβραϊκές γιορτές που αναφέρονται μόνο στο Ταλμούδ. Κάθε μία από τις οκτώ ημέρες της Χανουκά αρχίζει το πρωί στη συναγωγή με μια ειδική λειτουργία. Αφού νυχτώσει, πολλές εβραϊκές οικογένειες συγκεντρώνονται για να ανάψουν τα κεριά στο εννεάκλαδο κηροπήγιο. Ενώ τα κεριά καίγονται, συνηθίζεται να λέμε ιστορίες που έχουν σχέση με τη γιορτή. Στη γιορτή αυτή, οι οικογένειες τρώνε μαζί και τραγουδούν. Η μουσική παίζει μεγάλο ρόλο στον εορτασμό του Χανουκά.

[M2] Infotexts για γεγονότα, έθιμα, φαγητό και μουσική με συνταγές και τραγούδια

Γεγονότα για το Χάνουκα

- Διαβάστε το κείμενο με τις πληροφορίες και υπογραμμίστε τις πιο σημαντικές.
- Χρησιμοποιήστε αυτές τις πληροφορίες και οποιοδήποτε άλλες πληροφορίες από βιβλία, γλωσσάρια και διαδικτυακές πηγές.
- Σχεδιάστε την αφίσα σας.

Η γιορτή της Χανουκά αρχίζει την παραμονή της Χανουκά και διαρκεί οκτώ ημέρες, από τις 25 του Κισλέβ έως τις 2 του Τεβέτ. Η Χανουκά γιορτάζεται συνήθως τον Νοέμβριο ή τον Δεκέμβριο. Μια παράδοση του Ταλμούδ διηγείται το "θαύμα του φωτός" που συνέβη πριν από 2000 χρόνια. Το ιστορικό πλαίσιο αφορά την εξέγερση των Μακκαβαίων κατά των Ελλήνων Σελευκιδών, η οποία περιγράφεται στα βιβλικά απόκρυφα βιβλία των Μακκαβαίων. Ο βασιλιάς Αντίοχος της Συρίας κυβερνούσε την Παλαιστίνη, που ήταν η πατρίδα των Εβραίων. Ο Αντίοχος μισούσε τον εβραϊκό Θεό, επειδή ο ίδιος πίστευε σε ελληνικούς θεούς. Ως εκ τούτου, άφησε τα γουρούνια να κυκλοφορούν ελεύθερα στο ναό των Εβραίων και έτσι τον ατίμασε. Ο εβραϊκός λαός υπέφερε και έκλαιγε. Στο Α' Μακκαβαίοι 4, 52-59 και Β' Μακκαβαίοι 10, 1-8 περιγράφεται πώς, μετά την επιτυχή εξέγερση των Μακκαβαίων, ο ναός καθαρίστηκε και επαναλειτουργήσε. Η ταλμουδική ιστορία μιλάει επίσης για τη μικρό λυχνάρι με το λάδι, που ως εκ θαύματος άντεξε για 8 ημέρες. Σε ανάμνηση αυτού του θαύματος (και του επανιδρύματος του Ναού), οι Ραβίνοι καθιέρωσαν τη γιορτή του Χανουκά. Η Χανουκά αντιπροσωπεύει έτσι τη νίκη των αδυνάτων και έγινε σημαντική για την εβραϊκή ταυτότητα - τόσο θρησκευτική όσο και πολιτική.



Πώς γιορτάζουν οι εβραϊκές οικογένειες το Χανουκά;

- Διαβάστε το κείμενο με τις πληροφορίες και υπογραμμίστε τις πιο σημαντικές.
- Χρησιμοποιήστε αυτές τις πληροφορίες και οποιεσδήποτε άλλες πληροφορίες από βιβλία, γλωσσάρια και διαδικτυακές πηγές.
- Σχεδιάστε την αφίσα σας.

Η Χανουκά είναι μία από τις εβραϊκές γιορτές που αναφέρονται μόνο στο Ταλμούδ. Οι γιορτές είναι κανονικές ημέρες σχολείου και εργασίας. Όπως συμβαίνει με όλες τις γιορτές, υπάρχουν διάφορα λόγια/φράσεις (π.χ. το Αλληέλ, μια συλλογή ορισμένων ψαλμών) στις προσευχές (καθημερινή πρωινή προσευχή, μνημόσυνο χάριτος) για το Χανουκά για να τονιστούν οι ιδιαίτερες ημέρες. Αφού νυχτώσει, πολλές εβραϊκές οικογένειες συγκεντρώνονται για να γιορτάσουν το άναμμα της Χανουκιά. Μερικές φορές προσκαλούνται επίσης φίλοι ή συγγενείς. Όλοι έχουν μαζί τους τη Χανουκά τους, που είναι ένα κηροπήγιο με εννέα κεριά. Με το κεντρικό μεσαίο κεριό, όλοι ανάβουν τα δικά τους κεριά, και εν συνεχεία ένα κεριό κάθε μέρα, μέχρι την τελευταία μέρα του Χανουκά, οπότε ανάβουν όλα τα κεριά. Ενώ καίγονται τα κεριά της Χανουκά, συνηθίζεται να καθόμαστε μαζί τους και να λέμε ιστορίες που έχουν σχέση με τη γιορτή. Πολλά παιδιά παίζουν με το ντρέιντελ μετά το γεύμα. Κατά τη διαδικασία, μπορούν να κερδίσουν μικρά δώρα, όπως νομίσματα, ξηρούς καρπούς ή μπισκότα.

Φαγητά για τη γιορτή της Χανουκά

- Διαβάστε το κείμενο με τις πληροφορίες και υπογραμμίστε τις πιο σημαντικές.
- Χρησιμοποιήστε αυτές τις πληροφορίες και το οπτικό υλικό για το σχεδιασμό της αφίσας σας.
- Δημιουργήστε ένα βιβλίο συνταγών χρησιμοποιώντας τις συνταγές.

Για να ανάψουν τα κεριά, πολλές οικογένειες τραγουδούν και τρώνε ορισμένα φαγητά μαζί. Είναι σχεδόν πάντα τηγανητά σε λάδι ή τηγανητά, όπως. Πατατοκεφτέδες (latkes), τηγανίτες ή κρέπες (sufganiot). Όπως και τα κεριά έτσι και το λάδι στο φαγητό μας θυμίζει τον μύθο του θαύματος του φωτός πριν από πολύ καιρό.

Μουσική για τη γιορτή της Χανουκά

- Διαβάστε το κείμενο πληροφοριών και υπογραμμίστε τις πιο σημαντικές πληροφορίες.
- Χρησιμοποιήστε αυτές τις πληροφορίες και το οπτικό υλικό για το σχεδιασμό της αφίσας σας.



- Δημιουργήστε φυλλάδιο τραγουδιών με τη βοήθεια των στίχων του τραγουδιού.

Η μουσική παίζει σημαντικό ρόλο στον εορτασμό του Χανουκά. Τραγούδια σχετικά με την παράδοση και την ιστορία του Ιουδαϊσμού τραγουδιούνται κατά το άναμμα του κεριού της Χανουκά. Ορισμένα κείμενα είναι παραδοσιακές προσευχές, όπως το τραγούδι "Hanerot Halalu". Αυτό το τραγούδι τραγουδιέται μετά το άναμμα ενός νέου κεριού το βράδυ. Το τραγούδι "Maoz Tzur" από τον 13ο/14ο αιώνα τραγουδιέται επίσης συχνά στην αγγλική του εκδοχή "Rock of Ages". Πολλά τραγούδια είναι επίσης ειδικά για τα παιδιά και αφορούν τα έθιμα της γιορτής: "Ω Χάνουκα, ω Χάνουκα" ή το εβραϊκό τραγούδι "Sevivon Sov Sov Sov Sov". Το αγαπημένο τραγούδι πολλών παιδιών είναι το εξής: "Η γιορτή της Χουανβίκου": "Έχω ένα μικρό Ντράιντελ".

Σύνδεση με τα τραγούδια:

Hanerot Halalu

<https://www.youtube.com/watch?v=-baZHwfiQTK>

Maoz Tzur

<https://www.youtube.com/watch?v=-uAaqxVxz6A>

Oh Chanukka, oh Chanukka





https://www.youtube.com/watch?v=KxH0xF84h_0

Sevivon Sov Sov Sov Sov Sov

<https://www.youtube.com/watch?v=x4WGHfvXtB4>



[M3] Λίστα ελέγχου

Λίστα ελέγχου Μουσική		
<input type="checkbox"/>	Ποια είναι η σημασία της μουσικής;	
<input type="checkbox"/>	Ποια είναι τα τραγούδια;	
<input type="checkbox"/>	Πότε να τραγουδήσετε αυτά τα τραγούδια;	
Λίστα ελέγχου Γεγονότα		
<input type="checkbox"/>	Πότε θα εορταστεί η γιορτή;	
<input type="checkbox"/>	Πόσο καιρό θα γιορτάζεται η γιορτή;	
<input type="checkbox"/>	Τι σημαίνει το όνομα της γιορτής;	
<input type="checkbox"/>	Γιατί γιορτάζεται η γιορτή;	
Λίστα ελέγχου Τροφίμων		
<input type="checkbox"/>	Τι τρώγεται στη γιορτή;	
<input type="checkbox"/>	Γιατί τρώγεται αυτό το φαγητό;	
<input type="checkbox"/>	Πώς παρασκευάζεται το φαγητό;	
Λίστα ελέγχου Παραδόσεις		
<input type="checkbox"/>	Ποιες είναι οι παραδόσεις;	
<input type="checkbox"/>	Γιατί υπάρχουν αυτές οι παραδόσεις;	
<input type="checkbox"/>	Πώς λειτουργεί η γιορτή;	



1



2



3



4



5



6



7



8



9



Όνομα της γιορτής	Περιγραφή	Ημερομηνία
Ημέρα ανάπαυσης (Σάββατο)	Το Σάββατο είναι ημέρα ανάπαυσης και η πιο σημαντική γιορτή στον Ιουδαϊσμό. Αρχίζει κάθε εβδομάδα την Παρασκευή το βράδυ και τελειώνει το Σάββατο το βράδυ.	Εβδομαδιαία
Νέο Έτος (Rosh HaShanah)	Την ημέρα Rosh HaShanah, οι Εβραίοι θυμούνται τη δημιουργία του Θεού και τη δημιουργία του ανθρώπου. Η ημέρα αυτή ονομάζεται επίσης "Ημέρα του πικάντικου Shofar", επειδή είναι η αρχή των 10 ημερών μετάνοιας. Σύμφωνα με το Μισνά, η ημέρα του σαλπίσματος του σοφάρ είναι η αρχή του έτους. Η Μισνά είναι η βασική διδασκαλία του Ταλμούδ. Περιέχει τις σημαντικότερες παραδόσεις του Ιουδαϊσμού.	Σεπτέμβριος/Οκτώβριος
Ημέρα Μετάνοιας	Γκεντάλια Νηστεία - μία από τις δέκα εβραϊκές ημέρες μετάνοιας- Την ημέρα αυτή οι Εβραίοι θυμούνται τον Γκεντάλια μπεν Ατσικάμ. Αφού καταστράφηκε ο πρώτος ναός και πολλοί Εβραίοι έζησαν στην εξορία στη Βαβυλώνα, κυβέρνησε το υπόλοιπο της βασιλείας του Ιούδα πριν από 2500 χρόνια. Σύμφωνα με την παράδοση, ο Γκεντάλια μπεν Ατσικάμ δεν άκουσε την εντολή του Θεού να υποταχθεί ο Ιούδας στον Βαβυλώνιο βασιλιά Ναβουχοδονόσωρα. Για τον λόγο αυτό σκοτώθηκε. Την Ημέρα του Γεδαλία, οι παρατηρητικοί Εβραίοι απέχουν από το φαγητό από την ανατολή έως τη δύση του ηλίου και πηγαίνουν στη συναγωγή για να προσευχηθούν).	Σεπτέμβριος/Οκτώβριος



<p>Τέλος της περιόδου μετάνοιας (Γιομ Κιτούρ)</p>	<p>Το Γιομ Κιτούρ είναι η πιο αυστηρή νηστεία και η πιο σημαντική γιορτή στον Ιουδαϊσμό. Σηματοδοτεί το τέλος μιας δεκαήμερης περιόδου μετάνοιας κατά την οποία οι Εβραίοι πρέπει να επανορθώσουν σε όλους τους συνανθρώπους τους που τους πλήγωσαν ή τους εξόργισαν κατά τη διάρκεια του έτους. Την ημέρα του Γιομ Κιτούρ, σύμφωνα με την εβραϊκή πίστη, ο Θεός αποφασίζει για τη μοίρα του κάθε ατόμου και του λαού.</p>	<p>Σεπτέμβριος/Οκτώβριος</p>
<p>Γιορτή της Σκηνοπηγίας (Sukkot)</p>	<p>Το Sukkot είναι μια εβραϊκή βιβλική γιορτή προσκυνήματος. Πολλοί Εβραίοι ζουν σε μια απλή καλύβα από φύλλα για επτά ημέρες κατά τη διάρκεια αυτής της περιόδου. Αυτός είναι ο λόγος για τον οποίο το Sukkot ονομάζεται επίσης γιορτή της Σκηνοπηγίας. Με αυτήν, οι Εβραίοι γιορτάζουν τη δεύτερη γιορτή συγκομιδής του έτους. Πάνω απ' όλα, όμως, το Σουκκότ τους θυμίζει την πεζοπορία στην έρημο, από την Αίγυπτο στην Κενάν.</p>	<p>Σεπτέμβριος/Οκτώβριος</p>
<p>Τέλος της γιορτής της Σκηνοπηγίας (Shemini Azeret)</p>	<p>Shemini Azeret σημαίνει "όγδοη ημέρα της συνέλευσης". Με αυτήν και με τη γιορτή της Simchat Torah την επόμενη ημέρα, οι Εβραίοι τελειώνουν τη συγκομιδή και τη γιορτή της Σκηνοπηγίας, το Sukkot. Μόνο στο Ισραήλ οι Εβραίοι γιορτάζουν και τις δύο γιορτές την ίδια ημέρα.</p>	<p>Σεπτέμβριος/Οκτώβριος</p>
<p>Γιορτή της Χαράς της Τορά (Simchat Torah)</p>	<p>Εκτός του Ισραήλ το Simchat Tora είναι μια ξεχωριστή γιορτή, ενώ στο Ισραήλ είναι μαζί με το Shemini Azeret. Είναι η γιορτή της χαράς της Τορά. Την ημέρα αυτή η ανάγνωση της Τορά τελειώνει και αρχίζει από την αρχή.</p>	<p>Σεπτέμβριος/Οκτώβριο ς</p>



<p>Πουρίμ</p>	<p>Υπενθυμίζει στον εβραϊκό λαό ότι η βασίλισσα Εσθήρ τον έσωσε κάποτε από τον θάνατο: Η βασίλισσα Εσθήρ ήταν μια θαρραλέα Εβραία γυναίκα. Σύμφωνα με το βιβλικό βιβλίο της Εσθήρ, ζήτησε από τον βασιλιά να ανατρέψει μια θανατική καταδίκη που είχε επιβάλει ο υπουργός του Αμάν σε όλους τους Εβραίους. Με τον τρόπο αυτό, έθεσε τον εαυτό της σε μεγάλο κίνδυνο. Στην εβραϊκή παράδοση ο Αμάν είναι το αρχέτυπο του αντισημίτη. Αλλά λόγω της νίκης επί του αντισημίτη το Πουρίμ είναι μια γιορτή χαράς.</p>	<p>Φεβρουάριος/Μάρτιος</p>
<p>Γιορτή των Αζύμων (Πεσάχ)</p>	<p>Πάσχα σημαίνει "περνάω πάνω από κάτι". Η εβραϊκή γιορτή τιμά έτσι την έξοδο του λαού του Ισραήλ από την Αίγυπτο και τα γεγονότα που έλαβαν χώρα λίγο πριν. Εναλλακτική λύση: Το Πάσχα είναι μια από τις βιβλικές γιορτές προσκυνήματος και τιμά την απελευθέρωση του ισραηλιτικού λαού από την αιγυπτιακή σκλαβιά. Λόγω της απόδρασης, έτσι η αφήγηση, δεν υπήρχε χρόνος για να φουσκώσει η ζύμη, γι' αυτό και επεξεργάστηκε άζυμα. Αυτός είναι ο λόγος για τον οποίο μόνο η μάζα τρώγεται αντί για ψωμί κατά την περίοδο του Πάσχα.</p>	<p>Μάρτιος/Απρίλιος</p>
<p>Ευχαριστίες και υποδοχή Τορά (Σαβουότ)</p>	<p>Υπενθυμίζει στους Εβραίους την παραλαβή της Τορά με τις Δέκα Εντολές και τη διαθήκη με τον Θεό στο όρος Σινά. Η γιορτή σηματοδοτεί επίσης την έναρξη της συγκομιδής των σιτηρών. Η γιορτή αυτή είναι μία από τις τρεις βιβλικές γιορτές προσκυνήματος.</p>	<p>Μάιος/Ιούνιος</p>



<p>Ημέρα νηστείας πένθους και χαράς (Tisha beAw)</p>	<p>Θυμίζει σε πολλούς Εβραίους ιδιαίτερα άσχημα γεγονότα στην ιστορία του εβραϊκού λαού. Σύμφωνα με την παράδοση του Ταλμούδ, όλα αυτά τα γεγονότα έπεσαν στις 9 του Αβ, γι' αυτό και η ημέρα αυτή είναι ημέρα πένθους και νηστείας. Σύμφωνα με μια παράδοση, ο Μεσσίας θα γεννηθεί την Tisha beAw και θα θέσει τέλος στα βάσανα. Αλλά οι Εβραίοι πιστεύουν επίσης ότι ο Θεός τους βοηθάει ακριβώς όταν οι στιγμές είναι ιδιαίτερα δύσκολες. Ως εκ τούτου, η Τίσα μπεΑβ είναι επίσης μια ημέρα προσδοκίας και ελπίδας γι' αυτούς. Έτσι, πολλοί Εβραίοι περιμένουν ότι ο σωτήρας τους θα γεννηθεί μια μέρα την Tisha beAw.</p>	<p>Ιούλιος/Αύγουστος</p>
<p>Hanukkah</p>	<p>Η Χανουκά είναι μια εβραϊκή γιορτή των φώτων. Με αυτήν, πολλοί Εβραίοι εξακολουθούν να χαίρονται για κάποια σημαντικά γεγονότα πριν από δύο χιλιάδες χρόνια. Αυτά περιλαμβάνουν την απελευθέρωση του λαού τους από την ελληνική κυριαρχία, τα δεύτερα εγκαίνια του δεύτερου ναού τους και ένα θαύμα του φωτός.</p>	<p>Νοέμβριος/Δεκέμβριος</p>
<p>Πρωτοχρονιάτικη γιορτή των δέντρων (Tu biShvat)</p>	<p>Το Tu biShvat σηματοδοτεί την έναρξη του νέου έτους συγκομιδής για τους Εβραίους. Επιπλέον, οι Εβραίοι τιμούν τα σπρωφόρα δέντρα με αυτή τη γιορτή, στα οποία τα πρώτα μπουμπούκια φαίνονται αυτή την εποχή.</p>	<p>Ιανουάριος/Φεβρουάριος</p>



Συντελεστές εικόνας

1. Το έργο αυτό έχει χαρακτηριστεί ως ελεύθερο πνευματικών δικαιωμάτων για χρήση.
<https://pixabay.com/tr/photos/hanuka-topa%C3%A7-mitsva-yahudi-4713479/>
2. Το έργο αυτό έχει χαρακτηριστεί ως ελεύθερο πνευματικών δικαιωμάτων για χρήση.
<https://pixabay.com/tr/photos/mumlar-hanukkah-hannuka-aramalar-5851300/>
3. Το έργο αυτό έχει χαρακτηριστεί ως ελεύθερο πνευματικών δικαιωμάτων για χρήση.
<https://www.pexels.com/tr-tr/fotograf/beyaz-ve-kirmizi-lego-bloklari-ile-oynayan-cocuk-3730981/>
4. Το έργο αυτό έχει χαρακτηριστεί ως ελεύθερο πνευματικών δικαιωμάτων για χρήση.
<https://pixabay.com/tr/photos/hanukkah-bayram-aral%C4%B1k-k%C4%B1%C5%9F-mevsimi-5847373/>
5. Το έργο αυτό έχει χαρακτηριστεί ως ελεύθερο πνευματικών δικαιωμάτων για χρήση.
<https://pixabay.com/tr/photos/%C5%9Fofar-yahudi-tatil-haham-din-5170508/>
6. Το έργο αυτό έχει χαρακτηριστεί ως ελεύθερο πνευματικών δικαιωμάτων για χρήση.
<https://pixabay.com/tr/photos/patates-g%C3%B6zlemesi-latler-k%C4%B1zarm%C4%B1%C5%9F-544701/>
7. Το έργο αυτό έχει χαρακτηριστεί ως ελεύθερο πνευματικών δικαιωμάτων για χρήση.
<https://pixabay.com/tr/photos/hanuka-menora-yahudi-din-kutlama-4896519/>
8. Το έργο αυτό έχει χαρακτηριστεί ως κοινόχρηστο.
<https://www.pexels.com/tr-tr/fotograf/yahudi-hanuka-kurabiyeleri-4033330/>
9. Το έργο αυτό έχει χαρακτηριστεί ως κοινόχρηστο.
<https://www.pexels.com/tr-tr/fotograf/masa-kurabiyeler-kutlama-mumlar-4033334/>

