
ΙΣΛΑΜΙΚΗ ΘΡΗΣΚΕΥΤΙΚΗ ΕΚΠΑΙΔΕΥΣΗ: ΓΙΟΡΤΕΣ ΤΗΣ ΧΑΡΑΣ

Επίπεδο τάξης/Ηλικία 8-9 /14-15 ετών



[ΓΙΟΡΤΕΣ ΤΗΣ ΧΑΡΑΣ] ©2023 από [Sharing Worldviews]: CC BY-SA 4.0. Για να δείτε ένα αντίγραφο αυτής της άδειας, επισκεφθείτε [τη διεύθυνση http://creativecommons.org/licenses/by-sa/4.0/](http://creativecommons.org/licenses/by-sa/4.0/) Εξαιρέσεις: δείτε τις σημειώσεις ή τις πιστώσεις εικόνων.



Περιεχόμενο

Ικανότητες/προσδοκώμενα μαθησιακά αποτελέσματα.. Fehler! Textmarke nicht definiert.	
Επίπεδο τάξης/ηλικία	2
Διάρκεια.....	2
Προετοιμασία	3
Βήμα προς βήμα περιγραφή	3
Συμβουλές για εκπαιδευτικούς	4
Υλικά	5
[M1] Κείμενο γενικών πληροφοριών	5
[M2] Ενημερωτικά κείμενα για γεγονότα, έθιμα, φαγητό και μουσική με συνταγές και τραγούδια	5
[M3] Λίστα ελέγχου	8
[M4] Υλικά εικόνας.....	9
[M5] Ημερολόγιο Φεστιβάλ	12
Συντελεστές εικόνας.....	14



Ισλαμική θρησκευτική εκπαίδευση: Γιορτές χαράς

Ικανότητες/προσδοκώμενα μαθησιακά αποτελέσματα

Οι μαθητές/τριες

- Να αναγνωρίζουν την θρησκευτική προέλευση των εορτών.
- Να κατανοούν και να ερμηνεύουν τη γιορτή της χαράς με τον δικό τους ιδιαίτερο τρόπο.
- Να εντοπίζουν και να αναλύουν τα διάφορα έθιμα που σχετίζονται με τη γιορτή και να εξηγούν τη σημασία τους.
- Να περιγράφουν τα τελετουργικά των εορτών.
- Να είναι σε θέση να μοιραστούν τις παραδόσεις και την προέλευση μιας συγκεκριμένης γιορτής με ανθρώπους από διαφορετικό πολιτισμό.

Βαθμίδα /Ηλικία

8-9 /14-15 ετών

Διάρκεια

90 λεπτά



Προετοιμασία

- Ετοιμάστε ένα κουτί με υλικό σχετικό με τη γιορτή και φέρτε το στην τάξη: φωτογραφίες, περιοδικά, φυλλάδια κ.λπ.
- Φέρτε υλικά για το σχεδιασμό μιας αφίσας: χαρτιά, ψαλίδια, κόλλα κ.λπ.

Βήμα προς βήμα περιγραφή

- Ενημερώστε τους μαθητές/τριες για την εργασία τους να παρουσιάσουν μια γιορτή από τη δική τους θρησκεία/κοσμοθεωρία την Ημέρα Συνάντησης.
- Τοποθετήστε τους μαθητές/τριες σε κύκλο.
- Διαβάστε το κείμενο (M1) για την επιλεγμένη γιορτή και ζητήστε από τους μαθητές/τριες να μοιραστούν τις προσωπικές τους εμπειρίες σχετικά με αυτή τη γιορτή.
- Εξηγήστε ότι με αυτό το μάθημα θα εξερευνήσουν τις διάφορες πτυχές της γιορτής και θα γράψουν στον πίνακα τις κατηγορίες *μουσική, φαγητό, έθιμα, γεγονότα σχετικά με τη γιορτή*.
- Χωρίστε τους συμμετέχοντες σε 4 ομάδες των 4-5 μαθητών/τριών για να ερευνήσουν και να εργαστούν από κοινού σχετικά με την κατηγορία που θα επιλέξουν.
- Ζητήστε από κάθε ομάδα να επιλέξει μία από τις κατηγορίες.
- Μοιράστε τις κάρτες πληροφοριών και εργασιών (M2) και τον κατάλογο ελέγχου (M3) σε κάθε ομάδα.
- Ζητήστε από τους/τις μαθητές/τριες να επεξεργαστούν την εργασία τους στην κάρτα πληροφοριών χρησιμοποιώντας τα υλικά. Παρέχετε πηγές (όπως βιβλία, γλωσσάρια, διαδικτυακές πηγές κ.λπ.) για να αναζητήσουν οι μαθητές/τριες πληροφορίες, εικόνες, τραγούδια κ.λπ.
- Ζητήστε από τους/τις μαθητές/τριες να εικονογραφήσουν την αφίσα με τις κατάλληλες εικόνες. (M4)
- Υπενθυμίστε σε κάθε ομάδα να χρησιμοποιήσει τον κατάλογο ελέγχου για την παρουσίαση των αποτελεσμάτων τους.
- Ζητήστε από τους/τις μαθητές/τριες να κρεμάσουν τις αφίσες τους και να παρουσιάσουν τα αποτελεσμά τους.
- Υπενθυμίστε στους/στις μαθητές/τριες ότι μπορούν να χρησιμοποιήσουν όλα τα κείμενα, τις πληροφορίες και τα τραγούδια για την παρουσίασή τους κατά τη διάρκεια της Ημέρας Συνάντησης.



Συμβουλές για εκπαιδευτικούς

- Η δομή αυτού του σχεδίου μαθήματος μπορεί να χρησιμοποιηθεί και για άλλες θρησκευτικές γιορτές με τροποποίηση του περιεχομένου του.
- Αν το θέμα "Η γιορτή της χαράς" σχεδιαστεί ως σειρά μαθημάτων, θα ήταν χρήσιμο να υπάρχει ένα ημερολόγιο (M5) των εορτών στην τάξη για να εργαστούν οι μαθητές/τριες πάνω σε αυτές. Μπορείτε να ενημερώνετε το ημερολόγιο προσθέτοντας κι άλλες εορτές.
- Τα κείμενα του σχεδίου μαθήματος λειτουργούν ως αφετηρία για να σκεφτούν οι μαθητές σχετικά με το θέμα και ως βάση για την παρουσίαση των μαθητών την Ημέρα Συνάντησης.
- Θυμηθείτε να καθοδηγείτε τους μαθητές καθ' όλη τη διάρκεια της διαδικασίας.
- Σημειώστε ότι ορισμένα έθιμα, τραγούδια και επεξηγήσεις αντιπροσωπεύουν τον γερμανικό τρόπο εορτασμού. Αν ανήκετε σε άλλες χριστιανικές παραδόσεις, μπορείτε να προσθέσετε τα δικά σας τραγούδια, έθιμα κ.λπ.



Υλικό

[M1] Κείμενο γενικών πληροφοριών

Γενικές πληροφορίες Κείμενο σχετικά με τη γιορτή του Id al Fitr

Η γιορτή "Id al Fitr" γιορτάζεται κατά τη διάρκεια των τριών πρώτων ημερών του Shawwal, του δέκατου μήνα του ισλαμικού έτους. Η γιορτή αυτή ολοκληρώνει το Ραμαζάνι, τη μηνιαία περίοδο νηστείας. Η χαρά εκφράζεται με συγχαρητήρια, δώρα και κοινωνικοποίηση.

Μετά τη Γιορτή της Θυσίας, η γιορτή "Id al Fitr" είναι η πιο σημαντική γιορτή στο Ισλάμ. Μεγάλοι οικογενειακοί εορτασμοί και πολλά άλλα πράγματα αποτελούν μέρος της γιορτής. Ανάλογα με την καταγωγή των μουσουλμάνων, εορτάζεται διαφορετικά. Οι άνθρωποι επισκέπτονται το τζαμί και το νεκροταφείο. Στο πρόγραμμα περιλαμβάνονται επίσης επισκέψεις σε συγγενείς και φίλους. Υπάρχουν πολλά εορταστικά φαγητά και γλυκά. Η μουσική είναι σημαντική κατά τη διάρκεια του Id al Fitr, ωστόσο δεν υπάρχουν ειδικά παραδοσιακά τραγούδια.

[M2] Ενημερωτικά κείμενα για γεγονότα, έθιμα, φαγητό και μουσική με συνταγές και τραγούδια

Γεγονότα για τη γιορτή του Id al Fitr

- Διαβάστε το κείμενο με τις πληροφορίες και υπογραμμίστε τις πιο σημαντικές.
- Χρησιμοποιήστε αυτές τις πληροφορίες και οποιοσδήποτε άλλες πληροφορίες από βιβλία, γλωσσάρια και διαδικτυακές πηγές.
- Σχεδιάστε την αφίσα σας.

Η γιορτή του "Id al Fitr" γιορτάζεται τις τρεις πρώτες ημέρες του Shawwal, του δέκατου μήνα του ισλαμικού έτους, συνήθως τον Ιούνιο ή τον Ιούλιο. Η γιορτή του Id al Fitr συμπίπτει με το τέλος της νηστείας του Ραμαζανού, τη μηνιαία περίοδο της νηστείας, και είναι μια γιορτή χαράς, ευχαριστίας και συμφιλίωσης: ευχαριστία προς τον Θεό για την Ενεργοποίηση της τήρησης των ημερών νηστείας και τη συγχώρεση των αμαρτιών. Η χαρά εκφράζεται με συγχαρητήρια και δώρα. Μετά τη γιορτή της θυσίας, η γιορτή του τέλους της νηστείας είναι η πιο σημαντική γιορτή στο Ισλάμ. Δεδομένου ότι συχνά μοιράζονται γλυκά, η γιορτή του τέλους της νηστείας ονομάζεται επίσης Seker Bayram, που σημαίνει "γιορτή της ζάχαρης".



Πώς γιορτάζουν οι μουσουλμανικές οικογένειες τη γιορτή Id al Fitr του τέλους της νηστείας;

- Διαβάστε το κείμενο με τις πληροφορίες και υπογραμμίστε τις πιο σημαντικές.
- Χρησιμοποιήστε αυτές τις πληροφορίες και οποιεσδήποτε άλλες πληροφορίες από βιβλία, γλωσσάρια και διαδικτυακές πηγές.
- Σχεδιάστε την αφίσα σας.

Παρελάσεις με φαναράκια και πυρσούς, πυροτεχνήματα και πανηγύρια για τα παιδιά, γλυκά, μεγάλες οικογενειακές γιορτές με πλούσια γλέντια και πολλά άλλα πράγματα εκφράζουν την ανακούφιση για το τέλος της νηστείας και την υπερηφάνεια για το κατόρθωμα της απάρνησης. Τα μουσουλμανικά παιδιά έχουν ένα ημερολόγιο Ραμαζανιού με 29 ή 30 πόρτες που ανοίγουν καθημερινά κατά τη διάρκεια του Ραμαζανιού μέχρι να τελειώσει η περίοδος της νηστείας. Την πρώτη γιορτή πρέπει να ξυπνήσουν νωρίς, γιατί τα μαλλιά των παιδιών πρέπει να πλυθούν φρεσκοπλυμένα και να φορέσουν τα γιορτινά τους. Ανάλογα με την καταγωγή των μουσουλμάνων, η γιορτή του σπασίματος της νηστείας γιορτάζεται με διαφορετικούς τρόπους. Η τουρκική εκδοχή της γιορτής είναι πολύ γνωστή: Νωρίς το πρωί της πρώτης ημέρας της γιορτής οι άνδρες, κυρίως, πηγαίνουν στο τζαμί. Εκεί τους περιμένει μια εορταστική προσευχή την οποία ακολουθεί ένα κήρυγμα. Συγκεντρώνονται δωρεές για όσους έχουν ανάγκη. Μετά την προσευχή, οι άνθρωποι πηγαίνουν στο σπίτι τους ή στο νεκροταφείο. Οι γυναίκες έρχονται εκεί για να ποτίσουν τους τάφους και να φέρουν λουλούδια. Στο σπίτι υπάρχει οικογενειακό πρωινό. Οι συγγενείς και οι φίλοι επισκέπτονται ο ένας τον άλλον. Εδώ οι ενήλικες χαιρετούν με σεβασμό τα παιδιά και στη συνέχεια τα αγγίζουν με το μέτωπό τους. Στα παιδιά δίνονται δώρα. Υπάρχουν πολλές γλυκές εορταστικές λιχουδιές.

Φαγητά της γιορτής Id al Fitr

- Διαβάστε το κείμενο με τις πληροφορίες και υπογραμμίστε τις πιο σημαντικές.
- Χρησιμοποιήστε αυτές τις πληροφορίες και το οπτικό υλικό για το σχεδιασμό της αφίσας σας.
- Δημιουργήστε ένα βιβλίο συνταγών χρησιμοποιώντας τις συνταγές

Τα μουσουλμανικά παιδιά δεν είναι τα μόνα που ανυπομονούν για το τέλος της νηστείας. Οι ενήλικες ανυπομονούν επίσης για τη γιορτή και το τέλος του μήνα του Ραμαζανιού. Κατά τη διάρκεια αυτής της περιόδου, πολλοί μουσουλμάνοι δεν τρώνε ούτε πίνουν τίποτα από την αυγή μέχρι τη δύση του ηλίου. Αυτό ανήκει πλέον στο παρελθόν. Υπάρχουν πολλά γλυκά εορταστικά πιάτα, όπως μπακλαβάς και μπορέκ, κέικ, γλυκά και άλλα νόστιμα πράγματα. Παντού γίνονται γιορτές - σε ορισμένες μουσουλμανικές οικογένειες για τρεις ημέρες - μαζί με φίλους και συγγενείς. Τα παιδιά παίρνουν χρήματα, καινούργια ρούχα, παιχνίδια ή



βιβλία. Και σχεδόν όλοι το απολαμβάνουν στο έπακρο, για να μπορέσουν να φάνε ξανά το μεσημέρι.

Μουσική στη γιορτή της νηστείας

- *ιαβάστε το κείμενο πληροφοριών και υπογραμμίστε τις πιο σημαντικές πληροφορίες.*
- *Χρησιμοποιήστε αυτές τις πληροφορίες και το οπτικό υλικό για το σχεδιασμό της αφίσας σας.*
- *Δημιουργήστε φυλλάδιο τραγουδιών με τη βοήθεια των στίχων του τραγουδιού.*

Η μουσική είναι σημαντική στη γιορτή της νηστείας, αλλά δεν υπάρχουν ειδικά παραδοσιακά τραγούδια. Υπάρχουν μερικά τραγούδια για το Ραμαζάνι, όπως το τραγούδι "Ramadan Moon", το οποίο μιλάει για τον μήνα της νηστείας και υποτίθεται ότι δίνει δύναμη και επιμονή.





Σύνδεση με το τραγούδι:

Ραμαζάνι Φεγγάρι:

<https://www.youtube.com/watch?v=M9mTID6uVwY>



[M3] Λίστα ελέγχου

Λίστα ελέγχου Μουσική		
<input type="checkbox"/>	Ποια είναι η σημασία της μουσικής;	
<input type="checkbox"/>	Ποια είναι τα τραγούδια;	
<input type="checkbox"/>	Πότε να τραγουδήσετε αυτά τα τραγούδια;	
<input type="checkbox"/>	Για ποιο θέμα μιλούν τα τραγούδια;	
Λίστα ελέγχου Γεγονότα		
<input type="checkbox"/>	Πότε θα εορταστεί η γιορτή;	
<input type="checkbox"/>	Πόσο καιρό θα γιορτάζεται η γιορτή;	
<input type="checkbox"/>	Τι σημαίνει το όνομα της γιορτής;	
<input type="checkbox"/>	Γιατί γιορτάζεται η γιορτή;	
Λίστα ελέγχου Τροφίμων		
<input type="checkbox"/>	Τι τρώγεται στη γιορτή;	
<input type="checkbox"/>	Γιατί τρώγεται αυτό το φαγητό;	
<input type="checkbox"/>	Πώς παρασκευάζεται το φαγητό;	
Λίστα ελέγχου Παραδόσεις		
<input type="checkbox"/>	Ποιες είναι οι παραδόσεις;	
<input type="checkbox"/>	Γιατί υπάρχουν αυτές οι παραδόσεις;	
<input type="checkbox"/>	Πώς λειτουργεί η γιορτή;	



[M4] Υλικά εικόνας

1



2



3



4

RAMADAN 2023							
#	Date	Fajr fast begins	Zuhr	Asr	Magrib fast ends	Isha	■
1	Thu 23	04:19	12:12	3:29	6:21	7:40	□
2	Fri 24	04:17	12:12	3:30	6:23	7:42	□
3	Sat 25	04:15	12:12	3:31	6:25	7:43	□
4	Sun 26	05:13	1:11	4:32	7:26	8:44	□
5	Mon 27	05:11	1:11	4:33	7:28	8:46	□
6	Tue 28	05:10	1:11	4:34	7:30	8:48	□
7	Wed 29	05:08	1:10	4:35	7:31	8:48	□
8	Thu 30	05:05	1:10	4:36	7:33	8:50	□
9	Fri 31	05:04	1:10	4:36	7:35	8:52	□
10	Sat 1	05:02	1:10	4:37	7:36	8:53	□
11	Sun 2	05:00	1:09	4:38	7:38	8:55	□
12	Mon 3	04:57	1:09	4:39	7:40	8:56	□
13	Tue 4	04:55	1:09	4:40	7:41	8:57	□
14	Wed 5	04:53	1:08	4:41	7:43	8:59	□
15	Thu 6	04:51	1:08	4:42	7:45	9:01	□
16	Fri 7	04:48	1:08	4:43	7:46	9:02	□
17	Sat 8	04:46	1:08	4:43	7:48	9:04	□
18	Sun 9	04:44	1:07	4:44	7:50	9:05	□
19	Mon 10	04:42	1:07	4:45	7:51	9:06	□
20	Tue 11	04:39	1:07	4:46	7:53	9:08	□
21	Wed 12	04:37	1:06	4:47	7:55	9:10	□
22	Thu 13	04:35	1:06	4:47	7:56	9:11	□
23	Fri 14	04:33	1:06	4:48	7:58	9:13	□
24	Sat 15	04:31	1:06	4:49	8:00	9:15	□
25	Sun 16	04:29	1:06	4:50	8:02	9:17	□
26	Mon 17	04:26	1:05	4:51	8:03	9:17	□
27	Tue 18	04:23	1:05	4:51	8:05	9:19	□
28	Wed 19	04:21	1:05	4:52	8:07	9:21	□
29	Thu 20	04:19	1:05	4:53	8:08	9:22	□
30	Fri 21	04:16	1:04	4:54	8:10	9:24	□


5



6



7



[M5] Ημερολόγιο Εορτών

Όνομα της γιορτής	Περιγραφή	Ημερομηνία
Μήνας νηστείας (Ραμαζάνι)	Ραμαζάνι ο 9ος μήνας στο ισλαμικό ημερολόγιο που διαρκεί 29 ή 30 ημέρες και τελειώνει με τη γιορτή του τέλους της νηστείας. Στα αραβικά ονομάζεται Id al-Fitr. Πολλοί Τούρκοι ειδικότερα το αποκαλούν επίσης Eid.	
Γενέθλια του Μωάμεθ (Mawlid)	Ο Προφήτης Μωάμεθ ήταν ένα πολύ ιδιαίτερο πρόσωπο για πολλούς μουσουλμάνους, επειδή τους παρέδωσε το Κοράνι. Για πολλούς από αυτούς, τα γενέθλιά του είναι επομένως επίσης μια ξεχωριστή ημέρα. Ονομάζεται Mevlid Kandili ή Maulid an-Nabi. Αυτό σημαίνει "Γιορτή των Φώτων στα Γενέθλια" και "Γενέθλια του Προφήτη". Η ημέρα αυτή γιορτάζεται πολύ διαφορετικά από πολλούς μουσουλμάνους. Ορισμένοι απλά σκέφτονται τον Μωάμεθ με έναν ιδιαίτερο τρόπο).	
Νέο έτος	Muharram είναι το όνομα του πρώτου μήνα στο ισλαμικό σεληνιακό ημερολόγιο. Για πολλούς σίιτες είναι ο υψηλότερος μήνας πένθους. Για τους σίιτες και τους σουνίτες, το 1ο Muharram είναι επίσης η αρχή ενός νέου έτους και η ανάμνηση της Εγίρα (Hijra). Αυτό είναι το όνομα που δόθηκε στη μετανάστευση του Μωάμεθ από τη Μέκκα στη Μεδίνα κατά τις πρώτες ημέρες του Ισλάμ. Οι μουσουλμάνοι αργότερα ανακήρυξαν το γεγονός αυτό ως την αρχή του δικού τους ημερολογίου.	
Γιορτή της Θυσίας (Id el-Adha)	Id al-Adha είναι η αραβική λέξη για τη γιορτή της θυσίας. Είναι η υψηλότερη γιορτή στο Ισλάμ, μέρος του προσκυνήματος και μια μεγάλη οικογενειακή γιορτή. Η γιορτή της θυσίας υπενθυμίζει στους μουσουλμάνους ότι μπορούν να εμπιστευτούν τον Θεό	



	χωρίς όρια και τους καλεί να είναι εξυπηρετικοί.	
Ημέρα του θανάτου του Χουσεΐν (Ασούρα)	Την ημέρα Ashura, πολλοί σίιτες θρηνούν τον θάνατο του 3ου Ιμάμη Husain ibn 'Ali. Επίσης, για τους σουνίτες, η γιορτή στις 10 του Μουχαράμ είναι μια ανάμνηση της διάσωσης της Κιβωτού του Νώε.	
Φεστιβάλ για το σπάσιμο της νηστείας	Η γιορτή του σπασίματος της νηστείας κλείνει τον μήνα του Ραμαζανιού. Οι μουσουλμάνοι το χρησιμοποιούν για να ευχαριστήσουν τον Αλλάχ που ολοκλήρωσαν τη νηστεία και όλες τις εργασίες και τις προσπάθειες που συνδέονται με αυτήν. Ζητούν επίσης από τον Αλλάχ να δεχτεί τις προσευχές και τις προσπάθειές τους κατά τη διάρκεια του Ραμαζανιού και να τους συγχωρήσει τα λάθη τους.	
Προσευχή της Παρασκευής	Η Παρασκευή είναι η πιο σημαντική ημέρα της εβδομάδας για πολλούς μουσουλμάνους. Την ημέρα αυτή κάνουν την προσευχή (Cum'ah) στο τζαμί.	



Συντελεστές εικόνας

1. Το έργο αυτό έχει χαρακτηριστεί ως ελεύθερο πνευματικών δικαιωμάτων για χρήση.
<https://openverse.org/image/5caecda5-84c8-4ad5-92f6-93b4a5e21d37?q=minaret>
2. Το έργο αυτό έχει χαρακτηριστεί ως ελεύθερο πνευματικών δικαιωμάτων για χρήση.
<https://www.freeimages.com/tr/photo/eid-dates-1411848>
3. Το έργο αυτό έχει χαρακτηριστεί ως ελεύθερο πνευματικών δικαιωμάτων για χρήση.
<https://pixabay.com/de/photos/walnuss-baklava-orientalische-k%C3%BCche-4183184/>
4. Το έργο αυτό έχει χαρακτηριστεί ως ελεύθερο πνευματικών δικαιωμάτων για χρήση.
<https://openverse.org/en-gb/image/6d209071-53fd-46db-bf43-00205be9c6e2?q=ramadan>
5. Το έργο αυτό έχει χαρακτηριστεί ως ελεύθερο πνευματικών δικαιωμάτων για χρήση.
<https://pixabay.com/de/photos/ramadhan-moschee-muslim-kultur-4210043/>
6. Το έργο αυτό έχει χαρακτηριστεί ως ελεύθερο πνευματικών δικαιωμάτων για χρήση.
<https://pixabay.com/de/photos/ramzan-halbmond-ramadan-kareem-5112655/>
7. Το έργο αυτό έχει χαρακτηριστεί ως ελεύθερο πνευματικών δικαιωμάτων για χρήση.
<https://pixabay.com/de/photos/arafat-waqfa-leitfaden-mekka-islam-4402168/>
8. Το έργο αυτό έχει χαρακτηριστεί ως ελεύθερο πνευματικών δικαιωμάτων για χρήση.
<https://pixabay.com/photos/house-of-allah-mecca-mosque-muslim-2217860/>
9. Το έργο αυτό έχει χαρακτηριστεί ως ελεύθερο πνευματικών δικαιωμάτων για χρήση.
<https://www.freeimages.com/photo/prayer-beads-1-1421246>

